

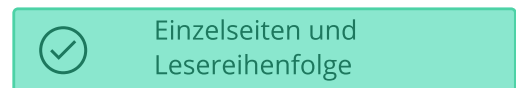
Datenformat

Um den Kaufprozess zu vereinfachen, akzeptiert unsere Plattform verschiedene Dateitypen. Wir empfehlen jedoch, **PDF-Dateien** ohne Kennwortschutz zu senden.

Wenn die Abmessungen der eingereichten Datei nicht dem Produkt entsprechen, nimmt unser Team die erforderlichen Anpassungen für das ausgewählte Format vor.

Seitenreihenfolge

Die Datei muss alle einzelnen Seiten enthalten, das heißt, sie sind getrennt und in der Lesereihenfolge organisiert.



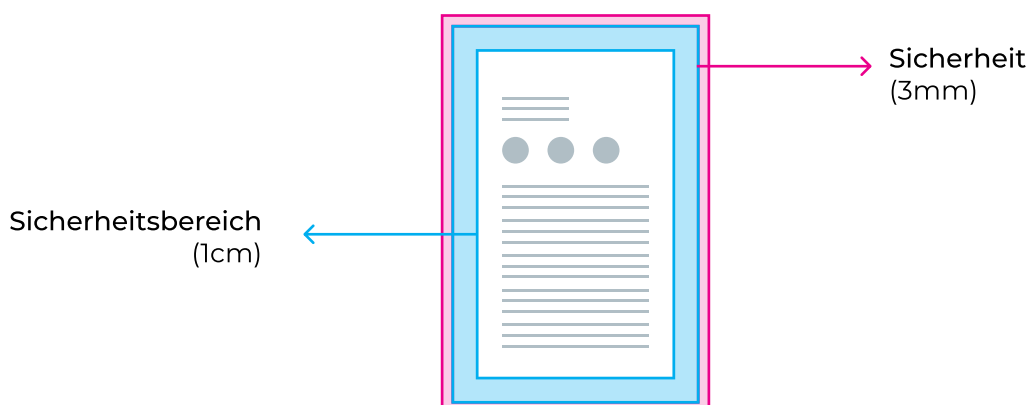
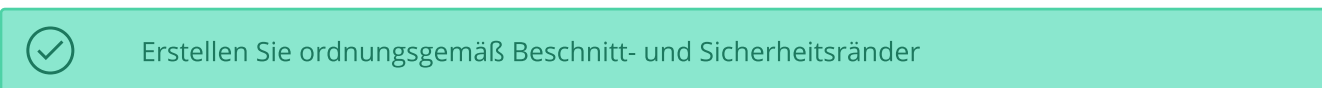
Ränder

- Sicherheit

Das Design muss einen umlaufenden Sicherheitsrand von 3 mm berücksichtigen.

- Sicherheitsbereich

Um sicherzustellen, dass nach dem Binden keine beschnittenen oder nicht lesbaren Elemente vorhanden sind, empfehlen wir, dass alle Texte und Bilder mindestens 1 cm vom Rand des Sicherheitsbereichs entfernt sind.



Farben

Die Datei sollte in **CMYK** gesendet werden, vorzugsweise mit dem Farbprofil **FOGRA39** oder **ISO Coated v2 ECI**. Wenn sie in RGB oder Pantone vorliegt, wird sie automatisch konvertiert, was zu unerwarteten Farbabweichungen führen kann.

Resolution

Die Datei muss mit einer Auflösung von **300 DPI** oder höher gesendet werden. Eine niedrigere Auflösung kann bei der Herstellung des Endprodukts zu Rauschen oder Pixelbildung führen.

Quellen

Um zu vermeiden, dass Text oder Stile fehlen, müssen alle Schriftarten in die Datei aufgenommen oder in Kurven konvertiert werden.

Seitenzahl

Die Anzahl der beim Kauf ausgewählten Seiten stellt das maximale Limit dar. Wenn die gesendete Datei weniger als die ausgewählte Anzahl enthält, werden nur diese Seiten gedruckt.

Wenn die Anzahl der gesendeten Seiten ungerade ist, enthält das Endprodukt leere Seiten.

Deckblatt

Für Produkte mit einem Buchrücken muss eine zusätzliche Datei eingereicht werden mit:

- Zwei Seiten für das Deckblatt, wenn dieses vollständig geöffnet ist, von denen eine die Außenseite und die andere die Innenseite darstellen muss, um die erforderliche Sicherheit und die erforderlichen Beschnittträger zu gewährleisten.

Die Seiten müssen einen Bereich für den Buchrücken enthalten, wobei die auf der Seite "Hochladen" beschriebene Breite zu berücksichtigen ist.

Hinweis: In der Mitte des Innendeckblattes befindet sich auf jeder Seite des Buchrückens ein Bereich von ca. 3 mm, in dem das Design leer sein sollte, da es sich um den Bereich handelt, der während des Bindevorgangs geklebt wird.

Erstellen Sie ordnungsgemäß Beschnitt- und Sicherheitsränder

Einbandinnenseite



Einbandaußenseite Buchrücken Deckblatt

Innendeckblatt



Zweites Deckblatt Buchrücken Drittes Deckblatt

Buchrücken

Die Buchrückenbreite des Produkts wird nach dem Kauf angezeigt. Es wird an folgender Stelle sichtbar sein:

Datei hochladen

Dateien einreichen

Senden oder ziehen Sie die zu verwendende Datei in diese Zone

Format **.pdf, .png, .tiff, .jpeg**

Maximale Größe: **15 Mb**

Schicken Sie uns Ihre Datei per WeTransfer

Datei hochgeladen

Hinweis: Die Dimension von buchrücken wird sein **6 mm** ? → Buchrücken

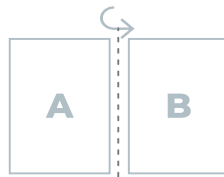

Keine gesendeten Dateien

Bindungspositionierung

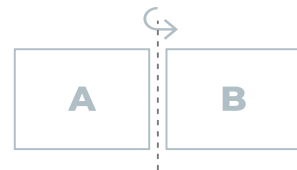
Bei der Auswahl der Bindungsseite muss die Ausrichtung des Deckblattes berücksichtigt werden, da diese je nach ausgewählter Option variiert.

Bei Produkten mit einem vollständig personalisierten Kern wird die Ausrichtung des Inhalts durch das eingereichte Design bestimmt.

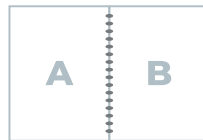
Bindung auf der linken Seite



Hochformat



Querformat



Beidseitiger Druck




Nur Frontdruck

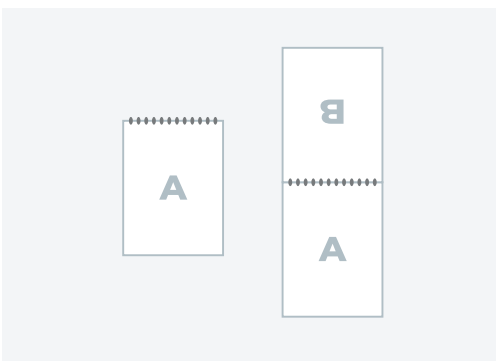
Bindung auf der Oberseite



Hochformat



Querformat



Beidseitiger Druck



Nur Frontdruck